Bezrobocie w powiecie w 2012 roku

Ogólne dane o bezrobociu w poszczególnych miesiącach 2012 roku

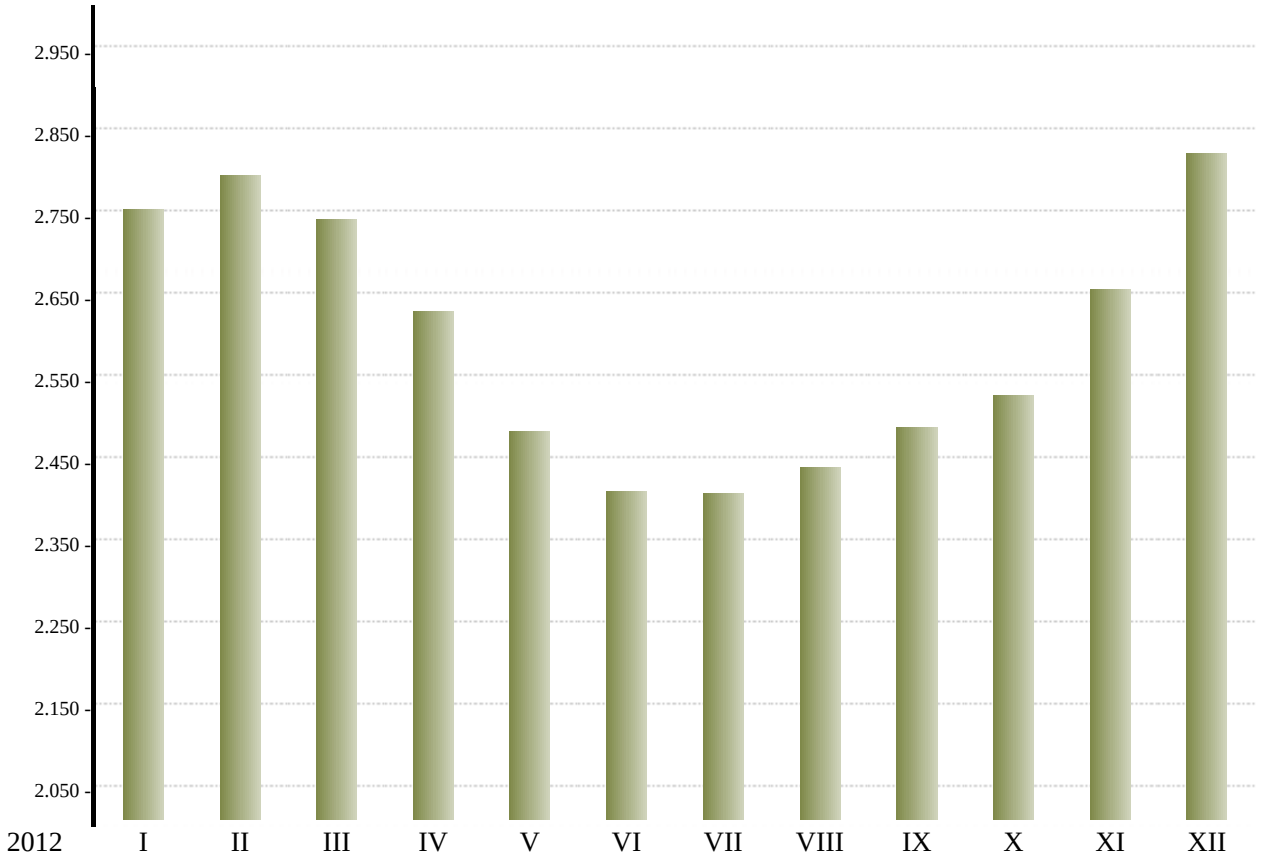

Okres	Bezrobotni ogółem	kobiety	z prawem do zas.	zamieszkali na wsi
styczeń 2012	2.767	1.305	247	2.349
luty 2012	2.808	1.277	250	2.390
marzec 2012	2.753	1.216	253	2.345
kwiecień 2012	2.642	1.138	249	2.266
maj 2012	2.495	1.094	224	2.137
czerwiec 2012	2.423	1.069	200	2.074
lipiec 2012	2.420	1.110	187	2.068
sierpień 2012	2.450	1.164	192	2.091
wrzesień 2012	2.501	1.166	199	2.143
październik 2012	2.539	1.169	217	2.158
listopad 2012	2.669	1.220	248	2.271
grudzień 2012	2.835	1.256	300	2.415

Zmiany w poziomie bezrobocia („napływ", „odpływ")



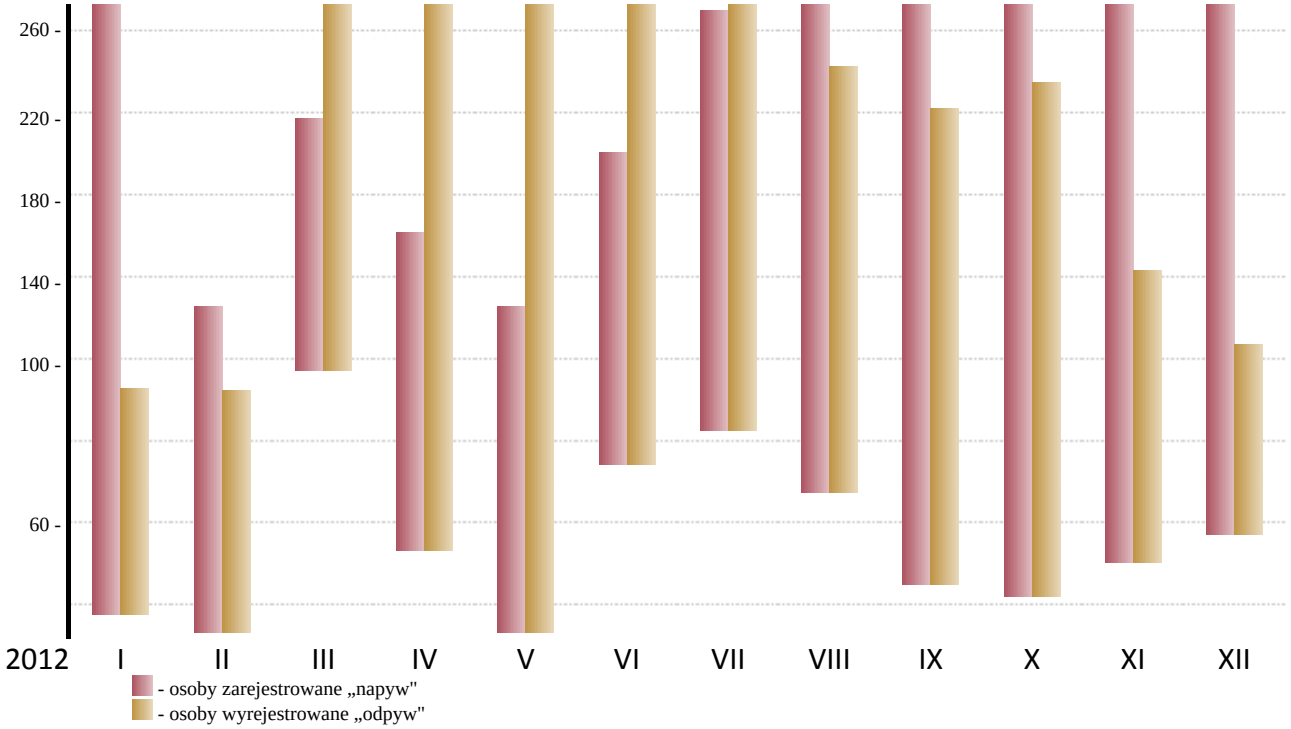

Okres	Zarejestrowani	Wyrejestrowani	podjęcia pracy	subsydiowanej
styczeń 2012	345	158	72	1
luty 2012	207	166	57	7
marzec 2012	171	226	62	17
kwiecień 2012	203	314	120	38
maj 2012	207	354	143	50
czerwiec 2012	200	272	116	24
lipiec 2012	253	256	82	25
sierpień 2012	286	256	51	5
wrzesień 2012	331	280	106	38
październik 2012	337	299	115	35
listopad 2012	320	190	81	8
grudzień 2012	306	140	63	6
Razem:	**3.166**	**2.911**	**1.068**	**254**

Oferty pracy

Okres	Oferty
styczeń 2012	46
luty 2012	89
marzec 2012	96
kwiecień 2012	111
maj 2012	94
czerwiec 2012	63
lipiec 2012	50
sierpień 2012	107
wrzesień 2012	77
październik 2012	71
listopad 2012	25
grudzień 2012	18
Razem:	**847**

Struktura osób bezrobotnych według czasu pozostawania bez pracy, wieku, poziomu wykształcenia i stażu pracy

Wyszczególnienie	I kwartał		II kwartał		III kwartał		IV kwartał	
	ogóem	kobiety	ogóem	kobiety	ogóem	kobiety	ogóem	kobiety
osoby bezrobotne według wieku								
18 - 24 lat	719	326	611	282	689	343	762	339
25 - 34 lat	801	404	706	371	747	410	840	433
35 - 44 lat	477	246	422	211	401	204	471	241
45 - 54 lat	451	177	393	149	387	155	446	175
55 - 59 lat	212	63	207	56	200	54	235	68
60 - 64 lat	93	-	84	-	77	-	81	-
Razem	**2.753**	**1.216**	**2.423**	**1.069**	**2.501**	**1.166**	**2.835**	**1.256**
osoby bezrobotne według wykształcenia								
wyższe	266	194	211	151	280	210	309	222
policealne i średnie zawodowe	539	264	492	258	533	285	593	297
średnie ogólnokształcące	409	235	374	224	375	225	421	227
zasadnicze zawodowe	905	324	796	266	795	274	907	316
gimnazjalne i poniżej	634	199	550	170	518	172	605	194
Razem	**2.753**	**1.216**	**2.423**	**1.069**	**2.501**	**1.166**	**2.835**	**1.256**
osoby bezrobotne według stażu pracy								
do 1 roku	510	228	418	197	452	216	495	225
1 - 5	678	297	562	263	590	291	706	324
5 - 10	282	114	253	98	251	105	307	118
10 - 20	295	110	252	97	239	89	288	110
20 - 30	149	50	136	36	141	42	150	48
30 lat i więcej	51	11	43	4	46	10	59	12
bez stażu	788	406	759	374	782	413	830	419
Razem	**2.753**	**1.216**	**2.423**	**1.069**	**2.501**	**1.166**	**2.835**	**1.256**
osoby bezrobotne według czasu pozostawania bez pracy								
do 1 miesiąca	150	53	195	96	317	153	302	89
1 - 3 miesiące	457	151	312	121	401	205	558	214
3 - 6 miesięcy	573	204	397	135	360	149	523	270
6 - 12 miesięcy	482	238	540	215	470	177	430	174
12 - 24 miesiące	679	327	564	262	486	224	468	221
powyżej 24 miesięcy	412	243	415	240	467	258	554	288
Razem	**2.753**	**1.216**	**2.423**	**1.069**	**2.501**	**1.166**	**2.835**	**1.256**

Objaśnienia dotyczące załączników do sprawozdania MPiPS-01:

- Załącznik 1 - Bezrobotni według czasu pozostawania bez pracy, wieku, poziomu wykształcenia i stażu pracy
- Załącznik 2 - Bezrobotni według rodzaju działalności ostatniego miejsca pracy, poszukujący pracy oraz wolne miejsca pracy i miejsca aktywizacji zawodowej

- Załącznik 3 - Bezrobotni oraz wolne miejsca pracy i miejsca aktywizacji zawodowej według zawodów i specjalności
- Załącznik 4 - Poradnictwo zawodowe i informacja zawodowa, pomoc w aktywnym poszukiwaniu pracy, szkolenie bezrobotnych i poszukujących pracy, staż i przygotowanie zawodowe dorosłych
- Załącznik 5 - Bezrobotni zamieszkali na wsi według czasu pozostawania bez pracy, wieku, poziomu wykształecenia i stażu pracy
- Załącznik 6 - Aktywne programy rynku pracy
- Załącznik 7 - Bezrobotni według gmin
- Załącznik 8 - Umowy z agencjami zatrudnienia i programy specjalne

Załączniki

Sprawozdanie MPiPS-01 o rynku pracy za styczeń 2012.pdf (pdf, 49 KB)
Sprawozdanie MPiPS-01 o rynku pracy za luty 2012.pdf (pdf, 49 KB)
Sprawozdanie MPiPS-01 o rynku pracy za marzec 2012.pdf (pdf, 49 KB)
Załącznik 1 do sprawozdania MPiPS-01 o rynku pracy za I kwartał 2012.pdf (pdf, 34 KB)
Sprawozdanie MPiPS-01 o rynku pracy za kwiecień 2012.pdf (pdf, 49 KB)
Sprawozdanie MPiPS-01 o rynku pracy za maj 2012.pdf (pdf, 49 KB)
Sprawozdanie MPiPS-01 o rynku pracy za czerwiec 2012.pdf (pdf, 49 KB)
Załącznik 1 do sprawozdania MPiPS-01 o rynku pracy za II kwartał 2012.pdf (pdf, 34 KB)
Załącznik 2 do sprawozdania MPiPS-01 o rynku pracy za I półrocze 2012.pdf (pdf, 30 KB)
Załącznik 3 do sprawozdania MPiPS-01 o rynku pracy za I półrocze 2012.pdf (pdf, 64 KB)
Załącznik 7 do sprawozdania MPiPS-01 o rynku pracy za I półrocze 2012.pdf (pdf, 20 KB)
Sprawozdanie MPiPS-01 o rynku pracy za lipiec 2012.pdf (pdf, 48 KB)
Sprawozdanie MPiPS-01 o rynku pracy za sierpień 2012.pdf (pdf, 49 KB)
Sprawozdanie MPiPS-01 o rynku pracy za wrzesień 2012.pdf (pdf, 49 KB)
Załącznik 1 do sprawozdania MPiPS-01 o rynku pracy za III kwartał 2012.pdf (pdf, 33 KB)
Sprawozdanie MPiPS-01 o rynku pracy za październik 2012.pdf (pdf, 49 KB)
Sprawozdanie MPiPS-01 o rynku pracy za listopad 2012.pdf (pdf, 48 KB)
Sprawozdanie MPiPS-01 o rynku pracy za grudzień 2012.pdf (pdf, 48 KB)
Załącznik 1 do sprawozdania MPiPS-01 o rynku pracy za IV kwartał 2012.pdf (pdf, 34 KB)
Załącznik 2 do sprawozdania MPiPS-01 o rynku pracy za II półrocze 2012.pdf (pdf, 29 KB)
Załącznik 3 do sprawozdania MPiPS-01 o rynku pracy za II półrocze 2012.pdf (pdf, 64 KB)
Załącznik 4 do sprawozdania MPiPS-01 o rynku pracy za 2012.pdf (pdf, 88 KB)
Załącznik 5 do sprawozdania MPiPS-01 o rynku pracy za 2012.pdf (pdf, 34 KB)
Załącznik 6 do sprawozdania MPiPS-01 o rynku pracy za 2012.pdf (pdf, 37 KB)
Załącznik 7 do sprawozdania MPiPS-01 o rynku pracy za II półrocze 2012.pdf (pdf, 20 KB)
Załącznik 8 do sprawozdania MPiPS-01 o rynku pracy za 2012.pdf (pdf, 20 KB)