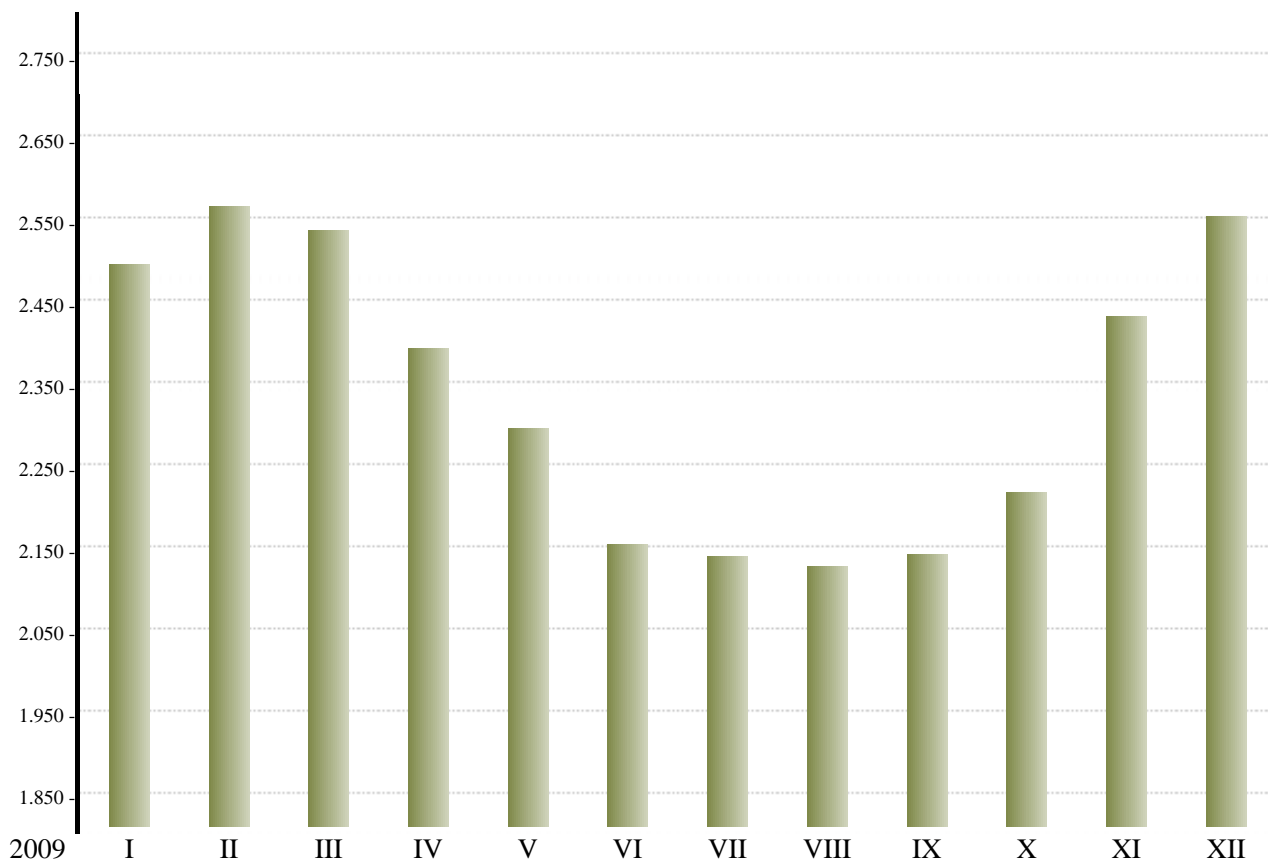



# Bezrobocie w powiecie w 2009 roku

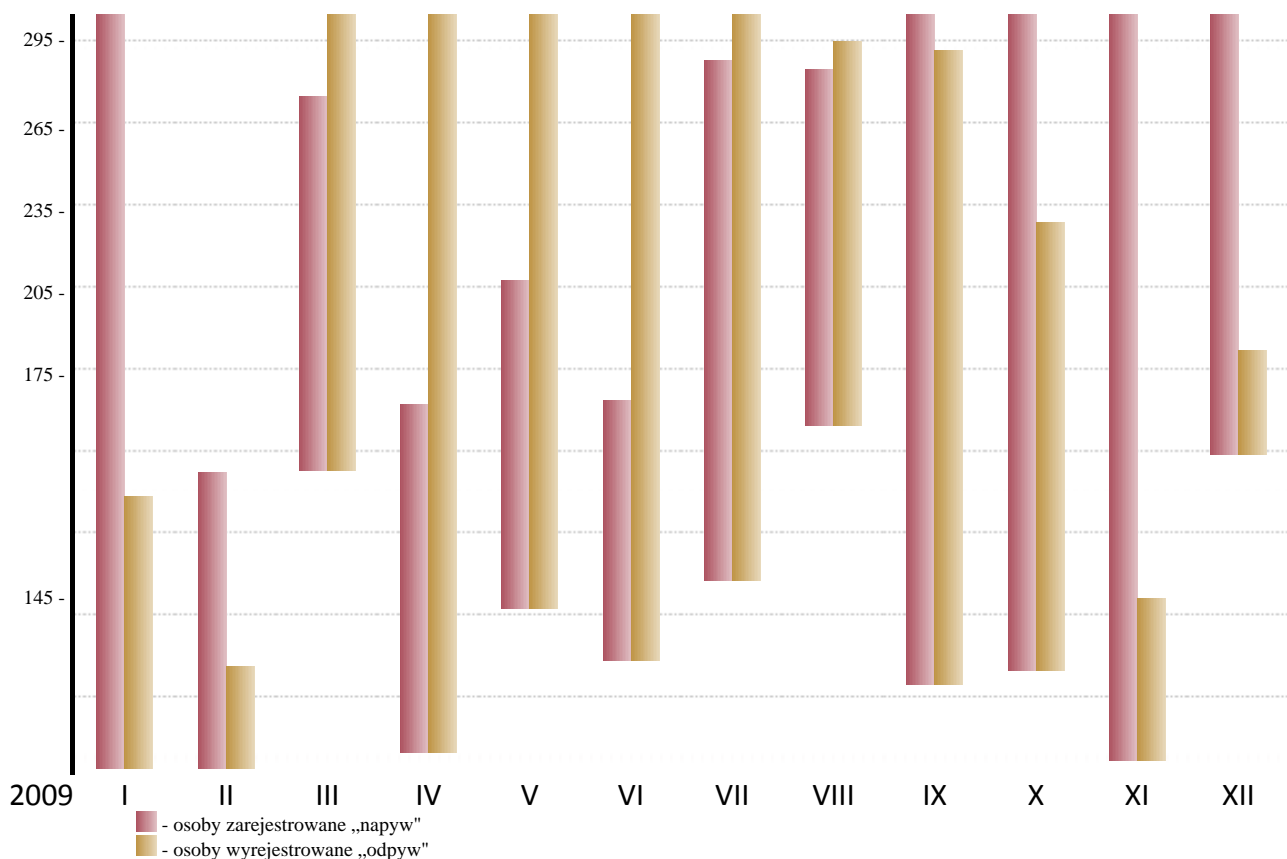
Ogólne dane o bezrobociu w poszczególnych miesiącach 2009 roku



| Okres            | Bezrobotni ogółem | kobiety | z prawem do zas. | zamieszkali na wsi |
|------------------|-------------------|---------|------------------|--------------------|
| styczeń 2009     | 2.507             | 1.174   | 322              | 2.118              |
| luty 2009        | 2.578             | 1.188   | 347              | 2.171              |
| marzec 2009      | 2.548             | 1.136   | 366              | 2.143              |
| kwiecień 2009    | 2.405             | 1.115   | 349              | 1.993              |
| maj 2009         | 2.308             | 1.054   | 352              | 1.919              |
| czerwiec 2009    | 2.167             | 1.001   | 327              | 1.796              |
| lipiec 2009      | 2.150             | 998     | 349              | 1.769              |
| sierpień 2009    | 2.140             | 1.000   | 339              | 1.772              |
| wrzesień 2009    | 2.153             | 999     | 309              | 1.779              |
| październik 2009 | 2.229             | 1.022   | 301              | 1.843              |
| listopad 2009    | 2.443             | 1.077   | 331              | 2.034              |
| grudzień 2009    | 2.566             | 1.117   | 349              | 2.144              |

Zmiany w poziomie bezrobocia ( „napływ", „odpływ" )





| Okres            | Zarejestrowani | Wyrejestrowani | podjęcia pracy | subsydiowanej |
|------------------|----------------|----------------|----------------|---------------|
| styczeń 2009     | 412            | 235            | 58             | 7             |
| luty 2009        | 244            | 173            | 52             | 8             |
| marzec 2009      | 273            | 303            | 101            | 22            |
| kwiecień 2009    | 263            | 406            | 204            | 106           |
| maj 2009         | 256            | 353            | 117            | 60            |
| czerwiec 2009    | 231            | 372            | 180            | 65            |
| lipiec 2009      | 326            | 343            | 91             | 34            |
| sierpień 2009    | 266            | 276            | 63             | 13            |
| wrzesień 2009    | 381            | 368            | 112            | 19            |
| październik 2009 | 376            | 300            | 102            | 30            |
| listopad 2009    | 409            | 195            | 68             | 22            |
| grudzień 2009    | 297            | 174            | 49             | 4             |
| <b>Razem:</b>    | <b>3.734</b>   | <b>3.498</b>   | <b>1.197</b>   | <b>390</b>    |

## Oferty pracy

| Okres            | Oferty       |
|------------------|--------------|
| styczeń 2009     | 53           |
| luty 2009        | 91           |
| marzec 2009      | 151          |
| kwiecień 2009    | 141          |
| maj 2009         | 163          |
| czerwiec 2009    | 79           |
| lipiec 2009      | 69           |
| sierpień 2009    | 90           |
| wrzesień 2009    | 61           |
| październik 2009 | 69           |
| listopad 2009    | 48           |
| grudzień 2009    | 41           |
| <b>Razem:</b>    | <b>1.056</b> |

## Struktura osób bezrobotnych według czasu pozostawania bez pracy, wieku, poziomu wykształcenia i stażu pracy

| Wyszczególnienie                                            | I kwartał    |              | II kwartał   |              | III kwartał  |            | IV kwartał   |              |
|-------------------------------------------------------------|--------------|--------------|--------------|--------------|--------------|------------|--------------|--------------|
|                                                             | ogółem       | kobiety      | ogółem       | kobiety      | ogółem       | kobiety    | ogółem       | kobiety      |
| <b>osoby bezrobotne według wieku</b>                        |              |              |              |              |              |            |              |              |
| 18 - 24 lat                                                 | 601          | 274          | 531          | 236          | 564          | 267        | 672          | 291          |
| 25 - 34 lat                                                 | 751          | 389          | 669          | 361          | 647          | 341        | 755          | 392          |
| 35 - 44 lat                                                 | 493          | 243          | 387          | 202          | 379          | 196        | 456          | 230          |
| 45 - 54 lat                                                 | 489          | 194          | 383          | 162          | 377          | 161        | 457          | 168          |
| 55 - 59 lat                                                 | 174          | 36           | 166          | 40           | 153          | 34         | 185          | 36           |
| 60 - 64 lat                                                 | 40           | -            | 31           | -            | 33           | -          | 41           | -            |
| <b>Razem</b>                                                | <b>2.548</b> | <b>1.136</b> | <b>2.167</b> | <b>1.001</b> | <b>2.153</b> | <b>999</b> | <b>2.566</b> | <b>1.117</b> |
| <b>osoby bezrobotne według wykształcenia</b>                |              |              |              |              |              |            |              |              |
| wyższe                                                      | 185          | 119          | 157          | 106          | 194          | 128        | 221          | 145          |
| policealne i<br>średnie zawodowe                            | 485          | 255          | 449          | 234          | 447          | 230        | 521          | 254          |
| średnie<br>ogólnokształcące                                 | 335          | 196          | 314          | 182          | 316          | 181        | 381          | 210          |
| zasadnicze<br>zawodowe                                      | 944          | 367          | 774          | 305          | 732          | 286        | 889          | 331          |
| gimnazjalne i<br>poniżej                                    | 599          | 199          | 473          | 174          | 464          | 174        | 554          | 177          |
| <b>Razem</b>                                                | <b>2.548</b> | <b>1.136</b> | <b>2.167</b> | <b>1.001</b> | <b>2.153</b> | <b>999</b> | <b>2.566</b> | <b>1.117</b> |
| <b>osoby bezrobotne według stażu pracy</b>                  |              |              |              |              |              |            |              |              |
| do 1 roku                                                   | 434          | 222          | 351          | 196          | 311          | 171        | 406          | 211          |
| 1 - 5                                                       | 585          | 244          | 482          | 207          | 498          | 218        | 619          | 249          |
| 5 - 10                                                      | 278          | 118          | 227          | 93           | 221          | 92         | 276          | 112          |
| 10 - 20                                                     | 308          | 119          | 245          | 99           | 241          | 106        | 287          | 114          |
| 20 - 30                                                     | 162          | 54           | 146          | 54           | 134          | 43         | 156          | 47           |
| 30 lat i więcej                                             | 30           | 7            | 28           | 7            | 28           | 7          | 33           | 8            |
| bez stażu                                                   | 751          | 372          | 688          | 345          | 720          | 362        | 789          | 376          |
| <b>Razem</b>                                                | <b>2.548</b> | <b>1.136</b> | <b>2.167</b> | <b>1.001</b> | <b>2.153</b> | <b>999</b> | <b>2.566</b> | <b>1.117</b> |
| <b>osoby bezrobotne według czasu pozostawania bez pracy</b> |              |              |              |              |              |            |              |              |
| do 1 miesiąca                                               | 224          | 62           | 214          | 111          | 348          | 163        | 220          | 62           |
| 1 - 3 miesiące                                              | 549          | 209          | 360          | 136          | 396          | 167        | 721          | 293          |
| 3 - 6 miesięcy                                              | 601          | 233          | 458          | 175          | 350          | 148        | 527          | 226          |
| 6 - 12 miesięcy                                             | 326          | 157          | 438          | 198          | 480          | 203        | 477          | 217          |
| 12 - 24 miesiące                                            | 327          | 169          | 257          | 124          | 201          | 88         | 270          | 124          |
| powyżej 24<br>miesiące                                      | 521          | 306          | 440          | 257          | 378          | 230        | 351          | 195          |
| <b>Razem</b>                                                | <b>2.548</b> | <b>1.136</b> | <b>2.167</b> | <b>1.001</b> | <b>2.153</b> | <b>999</b> | <b>2.566</b> | <b>1.117</b> |

Objaśnienia dotyczące załączników do sprawozdania MPiPS-01:

- Załącznik 1 - Bezrobotni według czasu pozostawania bez pracy, wieku, poziomu wykształcenia i stażu pracy
- Załącznik 2 - Bezrobotni według rodzaju działalności ostatniego miejsca pracy oraz oferty pracy
- Załącznik 3 - Bezrobotni oraz oferty pracy według zawodów i specjalności
- Załącznik 4 - Poradnictwo zawodowe, pomoc w aktywnym poszukiwaniu pracy, szkolenie bezrobotnych i poszukujących pracy, staż i przygotowanie zawodowe w miejscu pracy
- Załącznik 5 - Bezrobotni zamieszkali na wsi według czasu pozostawania bez pracy, wieku, poziomu wykształcenia i stażu pracy
- Załącznik 6 - Aktywne programy rynku pracy
- Załącznik 7 - Bezrobotni według gmin

#### Załączniki

- [Sprawozdanie MPiPS-01 o rynku pracy za styczeń 2009.pdf \(pdf, 41 KB\)](#)
- [Sprawozdanie MPiPS-01 o rynku pracy za luty 2009.pdf \(pdf, 41 KB\)](#)
- [Sprawozdanie MPiPS-01 o rynku pracy za marzec 2009.pdf \(pdf, 41 KB\)](#)
- [Załącznik 1 do sprawozdania MPiPS-01 o rynku pracy za I kwartał 2009.pdf \(pdf, 34 KB\)](#)
- [Sprawozdanie MPiPS-01 o rynku pracy za kwiecień 2009.pdf \(pdf, 41 KB\)](#)
- [Sprawozdanie MPiPS-01 o rynku pracy za maj 2009.pdf \(pdf, 41 KB\)](#)
- [Sprawozdanie MPiPS-01 o rynku pracy za czerwiec 2009.pdf \(pdf, 41 KB\)](#)
- [Załącznik 1 do sprawozdania MPiPS-01 o rynku pracy za II kwartał 2009.pdf \(pdf, 33 KB\)](#)
- [Załącznik 2 do sprawozdania MPiPS-01 o rynku pracy za I półrocze 2009.pdf \(pdf, 29 KB\)](#)
- [Załącznik 3 do sprawozdania MPiPS-01 o rynku pracy za I półrocze 2009.pdf \(pdf, 65 KB\)](#)
- [Sprawozdanie MPiPS-01 o rynku pracy za lipiec 2009.pdf \(pdf, 41 KB\)](#)
- [Sprawozdanie MPiPS-01 o rynku pracy za sierpień 2009.pdf \(pdf, 41 KB\)](#)
- [Sprawozdanie MPiPS-01 o rynku pracy za wrzesień 2009.pdf \(pdf, 41 KB\)](#)
- [Załącznik 1 do sprawozdania MPiPS-01 o rynku pracy za III kwartał 2009.pdf \(pdf, 33 KB\)](#)
- [Sprawozdanie MPiPS-01 o rynku pracy za październik 2009.pdf \(pdf, 41 KB\)](#)
- [Sprawozdanie MPiPS-01 o rynku pracy za listopad 2009.pdf \(pdf, 41 KB\)](#)
- [Sprawozdanie MPiPS-01 o rynku pracy za grudzień 2009.pdf \(pdf, 41 KB\)](#)
- [Załącznik 1 do sprawozdania MPiPS-01 o rynku pracy za IV kwartał 2009.pdf \(pdf, 34 KB\)](#)
- [Załącznik 2 do sprawozdania MPiPS-01 o rynku pracy za II półrocze 2009.pdf \(pdf, 28 KB\)](#)
- [Załącznik 3 do sprawozdania MPiPS-01 o rynku pracy za II półrocze 2009.pdf \(pdf, 146 KB\)](#)
- [Załącznik 4 do sprawozdania MPiPS-01 o rynku pracy za 2009.pdf \(pdf, 85 KB\)](#)
- [Załącznik 5 do sprawozdania MPiPS-01 o rynku pracy za 2009.pdf \(pdf, 34 KB\)](#)
- [Załącznik 6 do sprawozdania MPiPS-01 o rynku pracy za 2009.pdf \(pdf, 36 KB\)](#)
- [Załącznik 7 do sprawozdania MPiPS-01 o rynku pracy za 2009.pdf \(pdf, 19 KB\)](#)